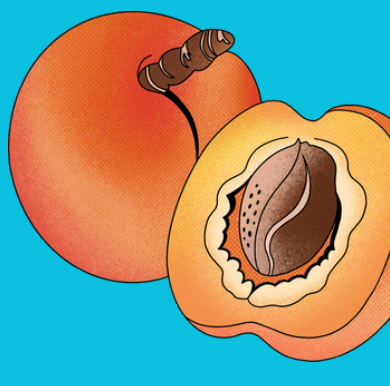







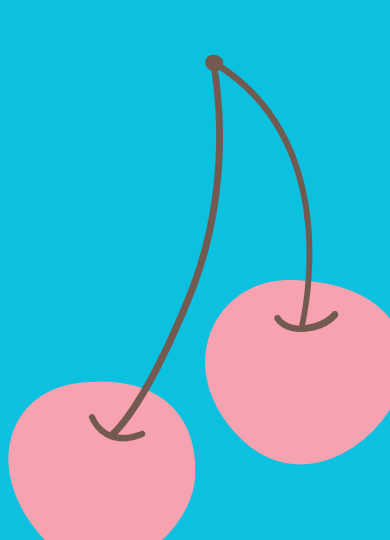



Календар обрізки плодових дерев - "village-life.biz"

Плодові дерева	Березень	Квітень(перша декада)	Червень(друга половина)	Липень	Серпень	Вересень(перша половина)	Жовтень	Листопад
Абрикос 	Санітарна та формувальна обрізка Видалити: <ul style="list-style-type: none"> старі, пошкоджені пагони, що загущують крону, невдало розташовані молоді пагони і старі гілки, що не плодоносять 		Легка омолоджувальна обрізка раз на три роки: <ul style="list-style-type: none"> Підрізати до половини однорічні пагони, прибрати зайві гілки 				Санітарна обрізка <ul style="list-style-type: none"> Обрізати можна тільки дерева ранніх і середньоранніх сортів. Абрикоси пізніх сортів обрізають навесні 	
Айва 	Санітарна та формувальна обрізка Видалити: <ul style="list-style-type: none"> здорові гілки, що виходять за межі крони, прикореневі пагони і гілки, що загущують центр крони 		<ul style="list-style-type: none"> Можна вкоротити однорічні пагони та пагони, що жирують 				Делікатна санітарна обрізка	
Алича 	Санітарна та формувальна обрізка <ul style="list-style-type: none"> Вкоротити на третину основні пагони, бічні гілки обрізати до 5-7 бруньок 						Санітарна обрізка <ul style="list-style-type: none"> Видалити сухі та хворі гілки 	
Вишня 	Санітарна та формувальна обрізка <ul style="list-style-type: none"> Видалити старі, хворі гілки, вкоротити здорові пагони, щоб не допустити розростання крони 		Регулювальна обрізка для збільшення плодоношення в наступному році <ul style="list-style-type: none"> Дорослим деревам старше 3 років після закінчення плодоношення прорідити крону, вкоротити приріст 				Делікатна санітарна обрізка	
Груша 	Санітарна та формувальна обрізка <ul style="list-style-type: none"> Видалити гілки, що загущують крону гілки та пошкоджені пагони 		<ul style="list-style-type: none"> Укоротити молоді пагони 				Санітарна обрізка: <ul style="list-style-type: none"> Вкоротити гілки, які планується видалити навесні. Видалити "на кільце" бічні гілки, які заважають проникненню світла. 	
Персик 	Санітарна та формувальна обрізка Видалити: <ul style="list-style-type: none"> старі гілки, що відплодоносили, хворі, зламані та обморожені пагони 		<ul style="list-style-type: none"> За необхідності видалити приріст молодих пагонів, щоб центр крони не загущувався 				Санітарна обрізка: <ul style="list-style-type: none"> Також видалити всі тонкі, слабкі пагони діаметром менше 0,5 см 	
Слива 	Санітарна та формувальна обрізка <ul style="list-style-type: none"> Видалити третину торішнього приросту, прорідити крону 		Легка санітарна обрізка				Санітарна і формувальна обрізка: <ul style="list-style-type: none"> Довгі та швидкокорслі гілки вкоротити на третину, за необхідності вкоротити і верхівку дерева 	
Черешня 	Санітарна та формувальна обрізка Видалити: <ul style="list-style-type: none"> занадто короткі гілки, хворі, обморожені та поламаєні пагони 		Регулювальна обрізка для збільшення плодоношення наступного року: <ul style="list-style-type: none"> Дорослим деревам старше 3 років після закінчення плодоношення прорідити крону, вкоротити приріст 				Делікатна санітарна обрізка	
Яблуня 	Санітарна та формувальна обрізка Видалити: <ul style="list-style-type: none"> гілки з плодушками, розташованими по всій довжині, обморожені, зламані та хворі пагони 		Делікатне формування крони у дерев ранньостиглих сортів Видалити: <ul style="list-style-type: none"> гілки, що загущують крону гілки, зайвий приріст у верхній частині крони, вовчки 		Делікатне формування крони у яблунь пізньостиглих сортів Видалити: <ul style="list-style-type: none"> гілки, що загущують крону, зайвий приріст у верхній частині крони, вовчки 		Санітарна обрізка <ul style="list-style-type: none"> Вирізати травмовані, засохлі, ослаблені гілки, які ростуть близько. Вкоротити занадто довгі гілки. За необхідності провести формувальну та омолоджувальну обрізку 	